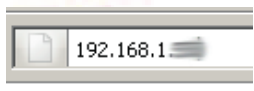


Speedport 500V mit BitSwitcher / Online Check:

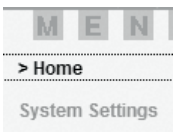
- Firefox oder InternetExplorer starten.



- IP-Adresse der Box eingeben und Enter drücken. (192.168.1.XX)



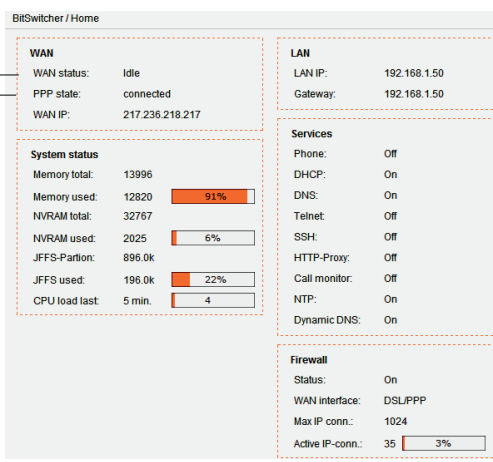
- Benutzername: und Passwort: der Box eingeben



- Nun links oben auf Home klicken

- Hier werden nun alle relevanten Daten der Box angezeigt.

Wo eine Angabe nicht Idle oder Connected lautet, liegt ein Fehler vor.



- Bei **WAN Status** liegt ein Fehler in der Leitung vor.
Zuständig: **Telekom**
Nummer: **0800 33 01000**
Internet: <http://www.t-home.de/kundendienst>
- Bei **PPP Status** liegt ein Fehler beim Provider vor.
Zuständig: **T-Online**
Nummer: **0800 33 01000**
Internet: <http://www.t-home.de/kundendienst>

Vor dem anrufen der Servicenummer:

- im linken Menue Administration anklicken.
- Reboot in der Bildschirmmitte anklicken.
- Anschließendes Dialog mit OK bestätigen..
- Nun startet die Box selbsttätig und es kann sich nach ca. 2 Min erneut angemeldet werden.

