

InkScape als Illustrator ersatz:

Installer: <http://www.inkscape.org/download/?lang=de>

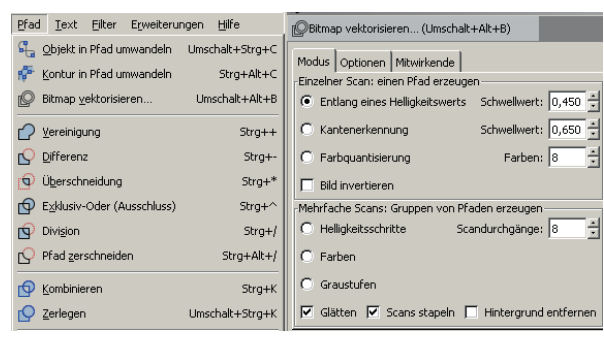
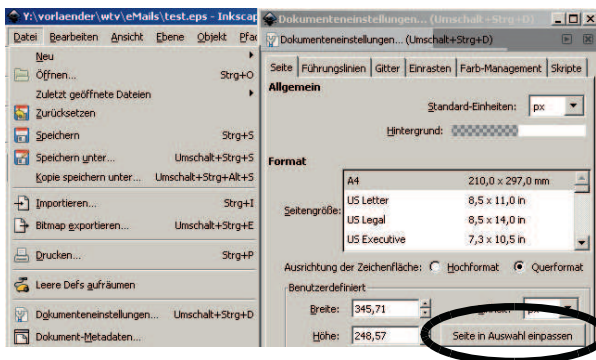
Portable Version: http://portableapps.com/apps/graphics_pictures/inkscape_portable

Importformate: SVG, PDF, EPS, CRD, AI , ICO ...

Speicherformate: SVG, PDF, EPS ...

Vektorisieren von Bitmaps:

- Pfad/Bitmap vektorisieren

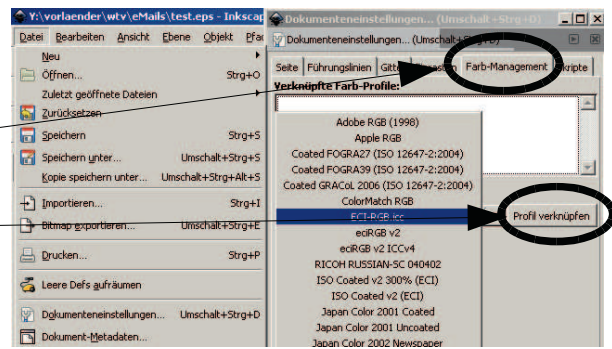


Seite auf Objektgröße beschneiden:

- Datei/Dokumenteneinstellungen
- „Seite in Auswahl anpassen“

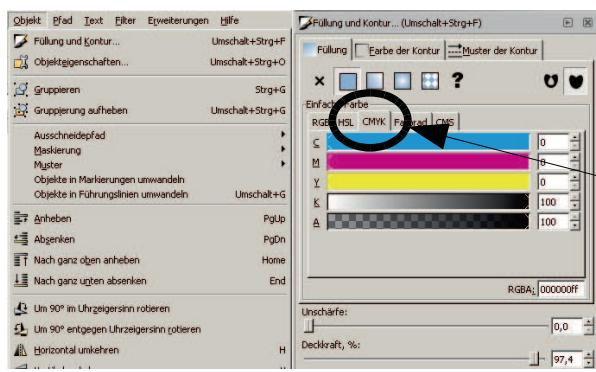
Profil zuweisen:

- Datei/Dokumenteneigenschaften
- Raider: „Farbmanagement“
- Profil aus der Liste wählen
- „Profil verknüpfen“



Profil Speicherorte (PC):

- Win 95, 98, 98se, ME C:/Windows/System/Color
- Windows NT4 C:/winnt/system32/color
- Windows 2000 C:/winnt/system32/spool/drivers/color
- Windows XP C:/windows/system32/spool/drivers/color



Farbe und Farbmodell:

- Objekt/Füllung und Kontur
- Einfüpfärendes Objekt Markieren
- Farbe und Farbraum zuweisen

Objektgröße:

- Objekt markieren
- Maßeinheit wählen

