

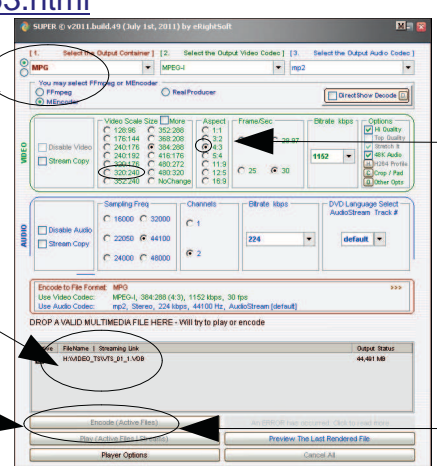
# VOB to MP4

- **Super Video Converter downloaden + installieren:**  
[http://www.chip.de/downloads/SUPER-2011\\_17370353.html](http://www.chip.de/downloads/SUPER-2011_17370353.html)

- **Format MPG einstellen**

- **VOB-Dateien von DVD rein ziehen**

- **Konvertierung starten**

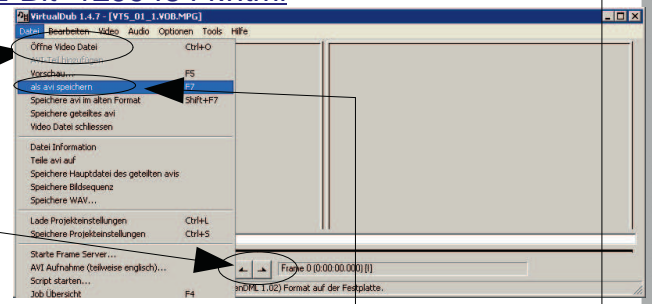


- **VirtualDub downloaden + installieren:**  
[http://www.chip.de/downloads/VirtualDub-32-Bit\\_12994844.html](http://www.chip.de/downloads/VirtualDub-32-Bit_12994844.html)

- **MPG-Datei laden**

- **In- und Out- Marken setzen**

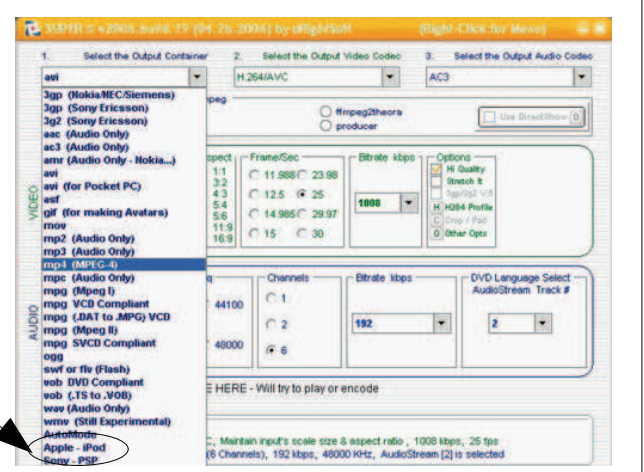
- **Ausgeschnittenen Bereich speichern als AVI**



- **Super Video Converter öffnen**

- **für Ipod speichern**  
**Bildformat eingeben**  
**(irgendwas mit 300 bei 4:3)**

- **Konvertierung starten (siehe oben)**



Ausgangsdatei ist unter Anderem **für YouTube Upload geeignet**