

# VOB to FLV

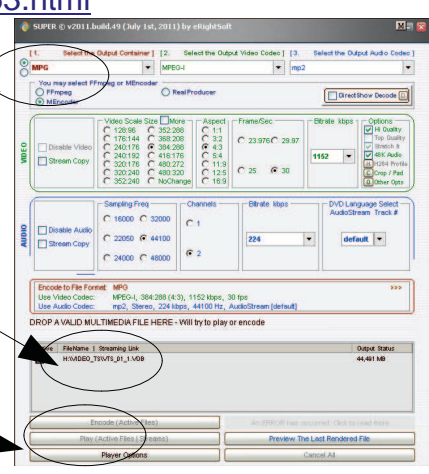
- **Super Video Converter downloaden + installieren:**

[http://www.chip.de/downloads/SUPER-2011\\_17370353.html](http://www.chip.de/downloads/SUPER-2011_17370353.html)

- **Format MPG einstellen**

- **VOB-Dateien von DVD rein ziehen**

- **Konvertierung starten**



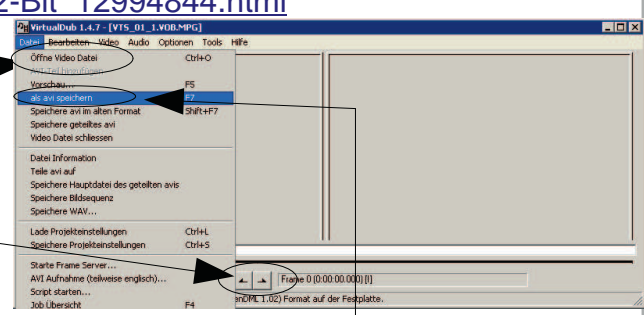
- **VirtualDub downloaden + installieren:**

[http://www.chip.de/downloads/VirtualDub-32-Bit\\_12994844.html](http://www.chip.de/downloads/VirtualDub-32-Bit_12994844.html)

- **MPG-Datei laden**

- **In- und Out- Marken setzen**

- **Ausgeschnittenen Bereich speichern als AVI**



- **AVI to FLV Converter downloaden + installieren:**

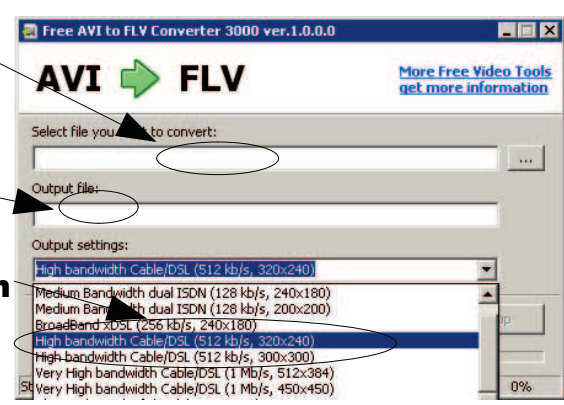
<http://www.download3000.com/free-video-tools/free-avi-to-flv-converter.html>

- **Geschnittene AVI-Datei einfügen**

- **Outputordner Festlegen**

- **Qualität „High Bandwidth“ festlegen**

- **Los geht's mit convert**



Ausgangsdatei ist unter Anderem **für YouTube Upload geeignet**