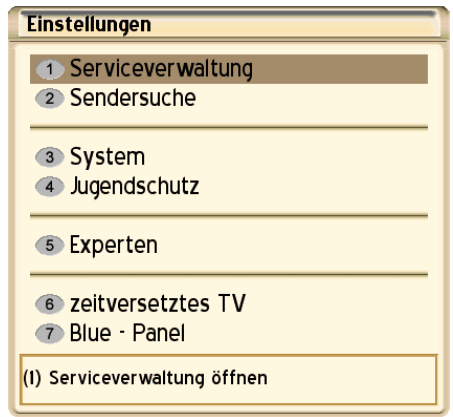


Standard Einstellungen der Dreambox:



- **Menue(Dream)-Taste** drücken. **Einstellungen** wählen und mit **O.K** bestätigen.
-
- **Grund Einstellungen** werden angezeigt.
-



- 1: Boquet erstellen, ändern oder löschen
- 2: Sendersuche Sat einstellungen

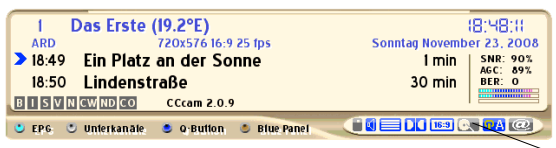
- 3: Zeit, Bild, Ton, Benutzeroberfläche
- 4: Programme sperren

- 5: Netzwerk, N-Grab usw.

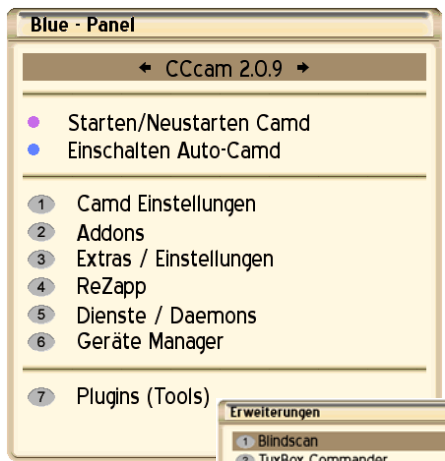
- 6: Zeit versetztes TV (Aufnahme auf Festplatte)
- 7: Bluepanel siehe oben.

Voraussetzung: Gemini Image

BluePanel der Dreambox:



- **Videotaste** muss auf **TV-Modus** stehen, nicht auf Aufnahme.
- **Ein mal** auf die **blaue Taste** unten rechts klicken um die **BluePanel** zu erhalten.
- **Blue Panel** erscheint.



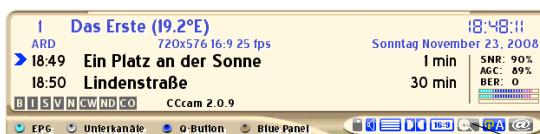
- Cccam 2.0.9 : mit **Cursor rechts** oder **links** TV-Modul wählen
- Start/Neus. : Nach Wahl des Moduls
- Auto-Camd : wählt automatisch das TV-Modul

- 1: Einstellungen zum TV-Modul
- 2: Download von Zusatzsoftware
- 3: Tools siehe unten „zwei mal Blau“ (Extras)
- 4: z.B. nach 5 Min. auf Programm XY wechseln
- 5: Listet Serverdienste auf
- 6: Zeigt angeschlossene Festplatten an

- 7: Hier werden installierte Addons angezeigt (z.B. Webbrowser)

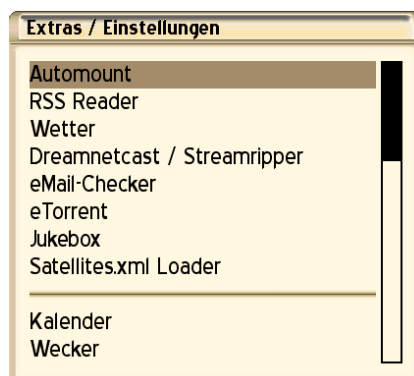


Extras der Dreambox:



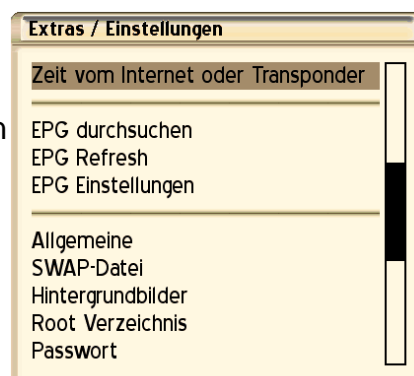
- **Videotaste** muss auf **TV-Modus** stehen, nicht auf Aufnahme.
- **Zwei mal** auf die **blaue Taste** unten rechts klicken um die **Extras** zu erhalten.
- **Extras/Einstellungen** erscheint.

- AutoMount : Laufwerke beim Start mounten
- RSS Reader : z.B. Nachrichten lesen
- Wetter : Von Städten abfragen
- Dream./Stre. : Internetradio hören
- eMail-Che. : E-Mails lesen/löschen
- eTorrent : Softwaredownload steuern
- Jukebox : MP3-Player
- Satellites.xml: Einstellungen für Sat



- Kalender : Kalender mit Feiertagen
- Wecker : Weckzeit Einstellungen

- Zeit vom ... : Timeserver vom Internet oder Sat



- EPG durchs. : In Sendeliste nach Stichworten suchen
- EPG Refresh: Sendeliste vom Sat neu holen
- EPG Einst. : Wie lange vorab EPG geladen wird

- Allgemein : Infoliste, Hintergrundbilder ein/aus...
- SWAP-Datei : Speicher auf Festplatte auslagern
- Hintergrund. : Anzeige bei MP3, Radio usw.
- Root Verz. : Startverzeichnis Musik/Bilder
- Passwort : Festlegen des Passwortes (normal per Telnet)

- User-Script : Linux Scriptsteuerung
- Quickbutton : Funktion auf gelbe Taste legen



- Aufnahme : Vor-/Nachlauf, LED Signal...
- StopTV : ... TV-Bild bei Stream oder Aufnahme

- Backup erst. : Einstellungen sichern
- Backup wie. : Einstellungen zurückschreiben

- Datei Betra. : Anzeigen von Dateien, Bilder...